

**AUDİTOR TƏŞKİLATLARININ VƏ SƏRBƏST AUDİTORLARIN  
2015-Cİ İLİN I YARIMİLLİYİ ÜZRƏ FƏALİYYƏTİNƏ DAİR  
İCMAL**

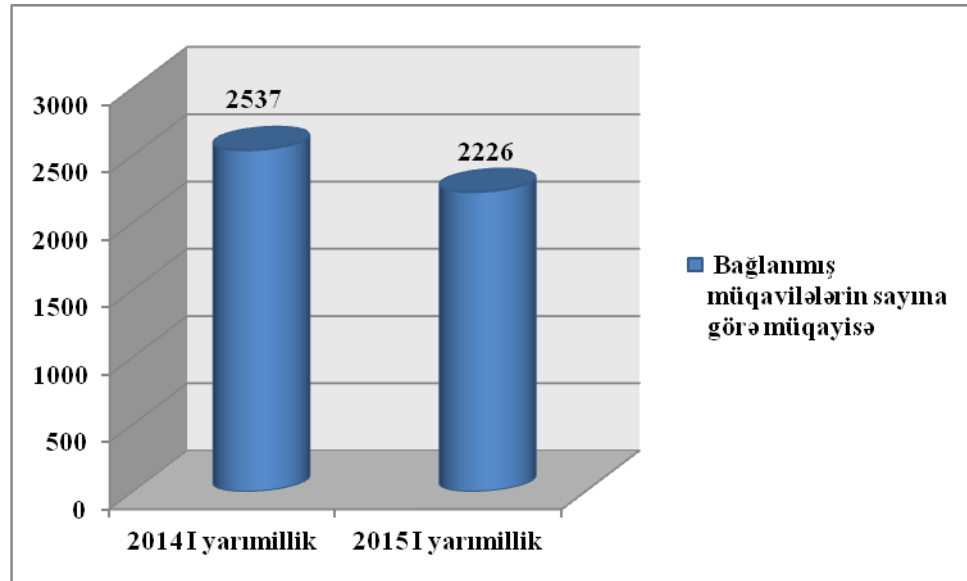
2015-ci ilin I yarımilliyi ərzində 39 sərbəst auditorun, 55 auditor təşkilatının auditor fəaliyyətini həyata keçirmək hüququ olmuşdur.

Hesabat dövrü üzrə 38 sərbəst auditor və 55 auditor təşkilatı tərəfindən Auditorlar Palatasına öz fəaliyyətlərinə dair hesabatlar təqdim edilmişdir. Təqdim edilmiş hesabatlara əsasən müəyyən edilmişdir ki, 2 auditor təşkilatının ("Güncel and Laviable Bağımsız Denetim Danışmanlık ve Yeminli Mali Müşavirlik" MMC, "CROCUS AUDİT" MMC), 3 sərbəst auditorun (Əzizov Rəmzi Həsən oğlu, Həsənov Ülvi Dilqəm oğlu, Tahirov Tahir Məmməd həsən oğlu) heç bir fəaliyyəti olmamışdır.

Hesabat dövründə təsərrüfat subyektləri ilə 30 705 107,1 manat məbləğində 2266 müqavilə bağlanmışdır. Bağlanmış müqavilələrin xüsusi çəkisi xarici auditor təşkilatlarının filial və nümayəndəlikləri üzrə sayına görə 17,6% və məbləğinə görə 66,0%, xarici investisiyalı auditor təşkilatları üzrə sayına görə 13,5% və məbləğinə görə 22,6%, yerli auditor təşkilatları üzrə sayına görə 37,8% və məbləğinə görə 6,8%, sərbəst auditorlar üzrə sayına görə 31,1% və məbləğinə görə 4,6% təşkil etmişdir.

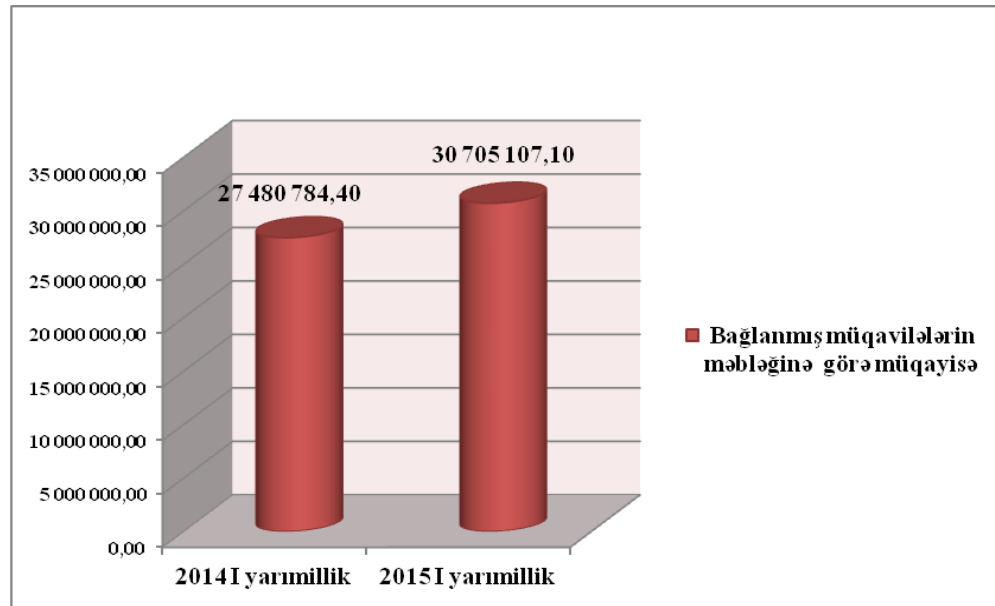
➤ 2014-cü ilin I yarımilliyi ilə müqayisədə 2015-ci ilin I yarımilliyində bağlanmış müqavilələrin sayı 2537-dən 2266-ya qədər, yəni 271 ədəd və ya 10,7% azalmış, məbləği isə 27 480 784,4 manatdan 30 705 107,1 manata qədər, yəni 3 224 322,7 manat və ya 11,7% artmışdır (*Diaqram 1-2*).

**2015-ci ilin I yarım illiyi üzrə bağlanmış müqavilələrin sayına görə  
2014-cü ilin I yarım illiyi ilə müqayisəsi**



***Diqram 1.***

**2015-ci ilin I yarım illiyi üzrə bağlanmış müqavilələrin məbləğinə görə  
2014-cü ilin I yarım illiyi ilə müqayisəsi**



***Diqram 2.***

O cümlədən:

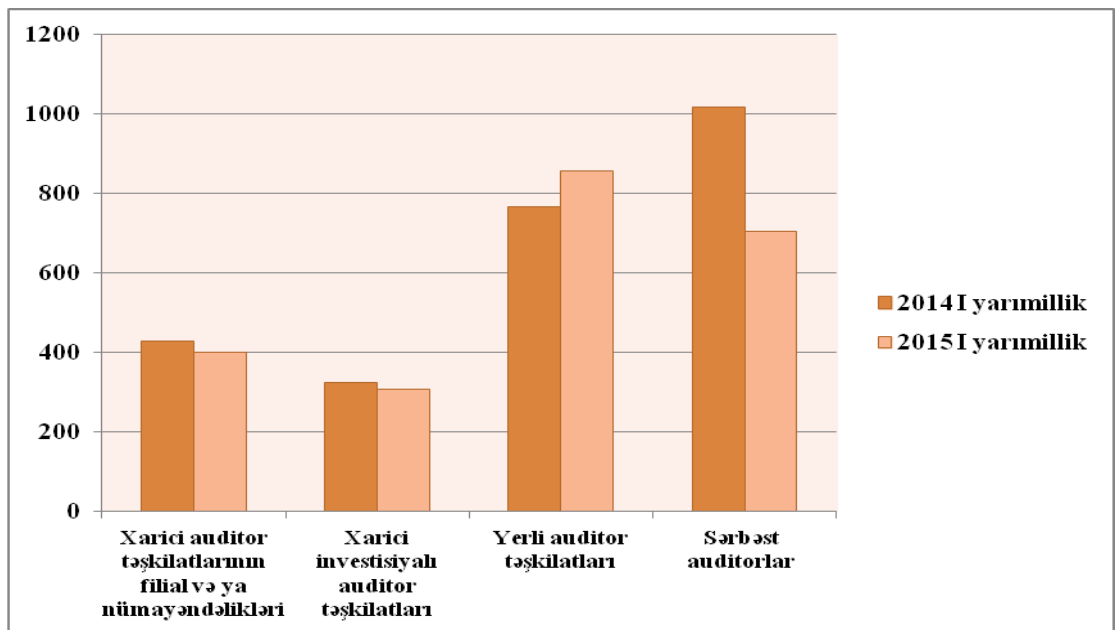
- xarici auditor təşkilatlarının filial və nümayəndəlikləri üzrə müqavilə sayı 428-dən 399-a qədər, yəni 29 ədəd və ya 6,8% azalmış, məbləği 17 098 798,2 manatdan 20 277 799,9 manata qədər, yəni 3 179 001,7 manat və ya 18,6% artmışdır;

- xarici investisiyalı auditor təşkilatları üzrə müqavilə sayı 323-dən 306-ya qədər, yəni 17 ədəd və ya 5,3% azalmış, məbləği 6 416 586,2 manatdan 6 948 197,2 manata qədər, yəni 531 611,0 və ya 8,3% artmışdır;

- yerli auditor təşkilatları üzrə müqavilə sayı 767-dən 857-yə qədər, yəni 90 ədəd və ya 11,7% artmış, məbləği isə 2 137 710,0 manatdan 2 103 421,0 manata qədər, yəni 34 289,0 manat və ya 1,6% azalmışdır;

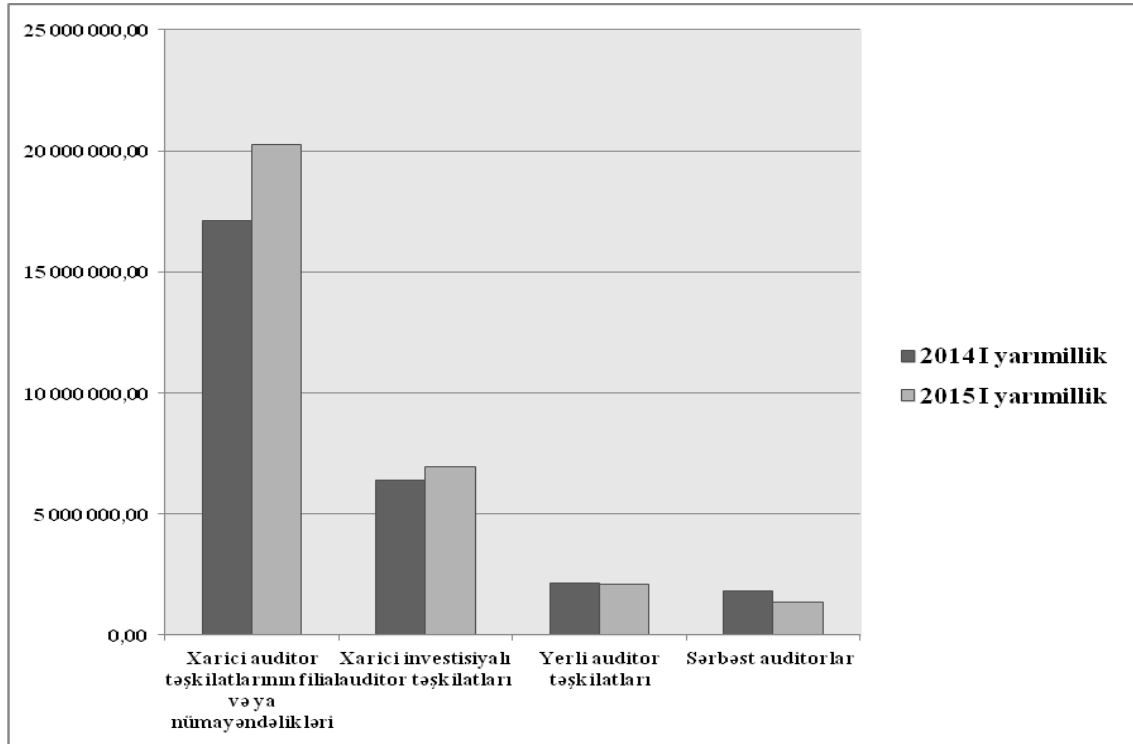
- sərbəst auditorlar üzrə müqavilə sayı 1019-dan 704-ə qədər, yəni 315 ədəd və ya 30,9%, məbləği isə 1 827 690,0 manatdan 1 375 689,0 manata qədər, yəni 452 001,0 manat və ya 24,7% azalmışdır (*Diagram 3-4*).

***2015-ci ilin I yarımilliyi üzrə xarici auditor təşkilatlarının filial və nümayəndəlikləri, xarici investisiyalı auditor təşkilatları, yerli auditor təşkilatları və sərbəst auditorlar tərəfindən bağlanmış müqavilələrin sayına görə 2014-cü ilin I yarımilliyi ilə müqayisəsi***



***Diagram 3.***

**2015-ci ilin I yarımilliyi üzrə xarici auditor təşkilatlarının filial və nümayəndəlikləri, xarici investisiyalı auditor təşkilatları, yerli auditor təşkilatları və sərbəst auditorlar tərəfindən bağlanmış müqavilələrin məbləğinə görə 2014-cü ilin I yarımilliyi ilə müqayisəsi**

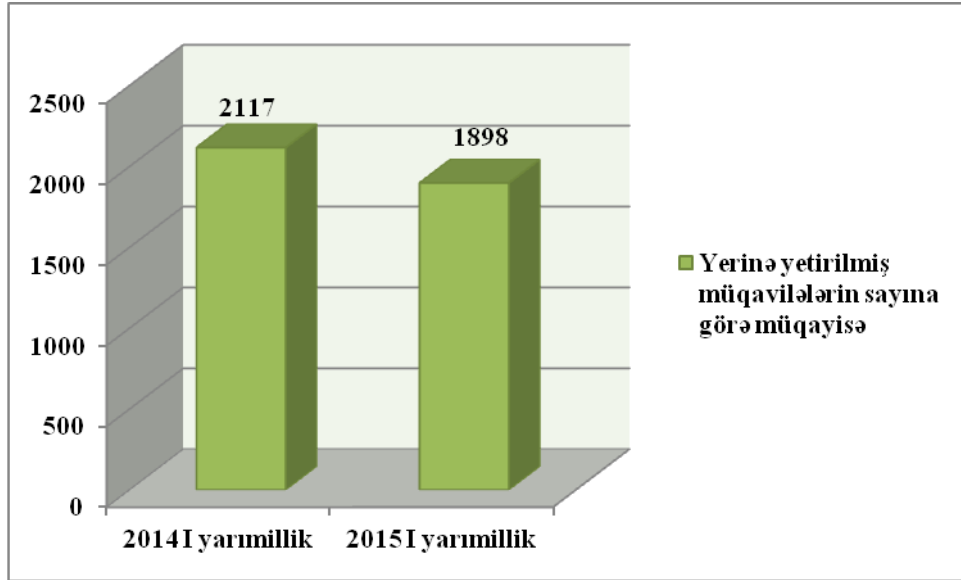


**Diaqram 4.**

➤ 2015-ci ilin I yarımilliyi ərzində bağlanmış müqavilələrdən 22 801 114,5 manat məbləğində 1898-i yerinə yetirilmişdir.

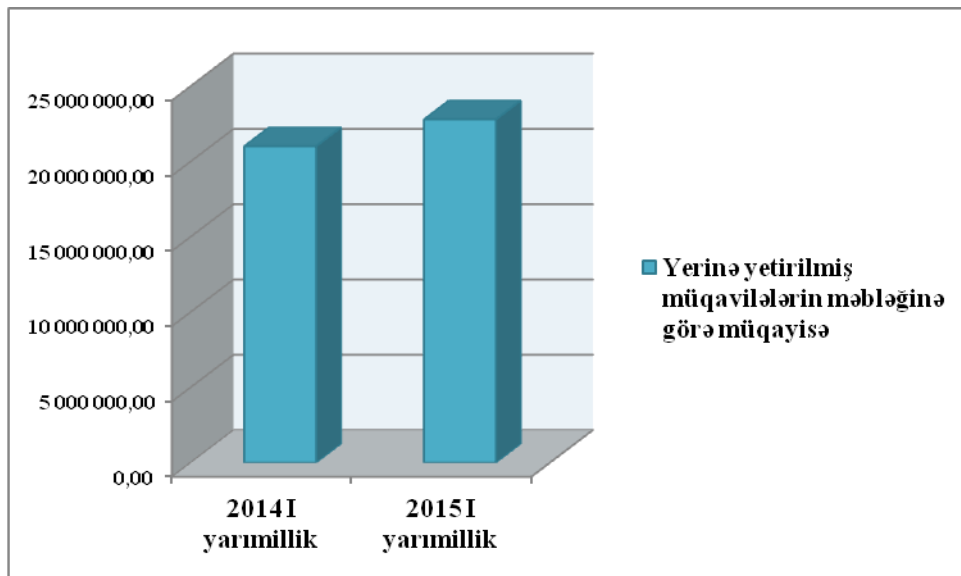
Qeyd etmək lazımdır ki, 2014-cü ilin I yarımilliyi ilə müqayisədə 2015-ci ilin I yarımilliyində yerinə yetirilmiş müqavilələrin sayı 2117-dən 1898-ə qədər, yəni 219 ədəd və ya 10,3% azalmış, məbləği isə 21 022 693,7 manatdan 22 801 114,5 manata qədər, yəni 1 778 420,8 manat və ya 8,4% artmış, orta məbləği isə 9 930,4 manatdan 12 013,2 manata qədər, yəni 2 082,8 manat və ya 21,0% artmışdır (*Diaqram 5-6*);

*2015-ci ilin I yarımilliyi üzrə yerinə yetirilmiş müqavilələrin sayına görə  
2014-cü ilin I yarımilliyi ilə müqayisəsi*



*Diaqram 5.*

*2015-ci ilin I yarımilliyi üzrə yerinə yetirilmiş müqavilələrin məbləğinə görə  
2014-cü ilin I yarımilliyi ilə müqayisəsi*



*Diaqram 6.*

O cümlədən:

- xarici auditor təşkilatlarının filial və nümayəndəlikləri üzrə yerinə yetirilmiş müqavilə sayı 382-dən 337-yə qədər, yəni 45 ədəd və ya 11,8% azalmış, məbləği 14 599 749,9 manatdan 16 614 558,7 manata qədər, yəni 2 014 808,8 manat və ya 13,8 %, orta məbləğ isə 38 219,2 manatdan 49 301,4 manata qədər, yəni 11 082,2 manat və ya 29,0% artmışdır;

- xarici investisiyalı auditor təşkilatları üzrə yerinə yetirilmiş müqavilə sayı 213-dən 210-a qədər, yəni 3 ədəd və ya 1,4% azalmış, məbləği 3 604 390,8 manatdan 3 672 361,8 manata qədər, yəni 67 971,0 manat və ya 1,9%, orta məbləğ isə 16 922,1 manatdan 17 487,4 manata qədər, yəni 565,3 manat və ya 3,3% artmışdır;

- yerli auditor təşkilatları üzrə yerinə yetirilmiş müqavilə sayı 703-dən 760-a qədər, yəni 57 ədəd və ya 8,1% artmış, məbləği 1 616 783,0 manatdan 1 556 259,0 manata qədər, yəni 60 524,0 manat və ya 3,7%, orta məbləğ isə 2 299,8 manatdan 2 047,7 manata qədər, yəni 252,1 manat və ya 11,0% azalmışdır;

- sərbəst auditorlar üzrə yerinə yetirilmiş müqavilə sayı 819-dən 591-ə qədər, yəni 228 ədəd və ya 27,8%, məbləği 1 201 770,0 manatdan 957 935,0 manata qədər, yəni 243 835,0 manat və ya 20,3% azalmış, orta məbləğ isə 1 467,4 manatdan 1 620,9 manata qədər, yəni 153,5 manat və ya 10,5% artmışdır.

**Beləliklə, 2014-2015-ci yarımilliklər üzrə aparılan müqayisələr aşağıdakı nəticələri aşkar etmişdir:**

***1) Yerinə yetirilmiş müqavilələrin sayına görə:***

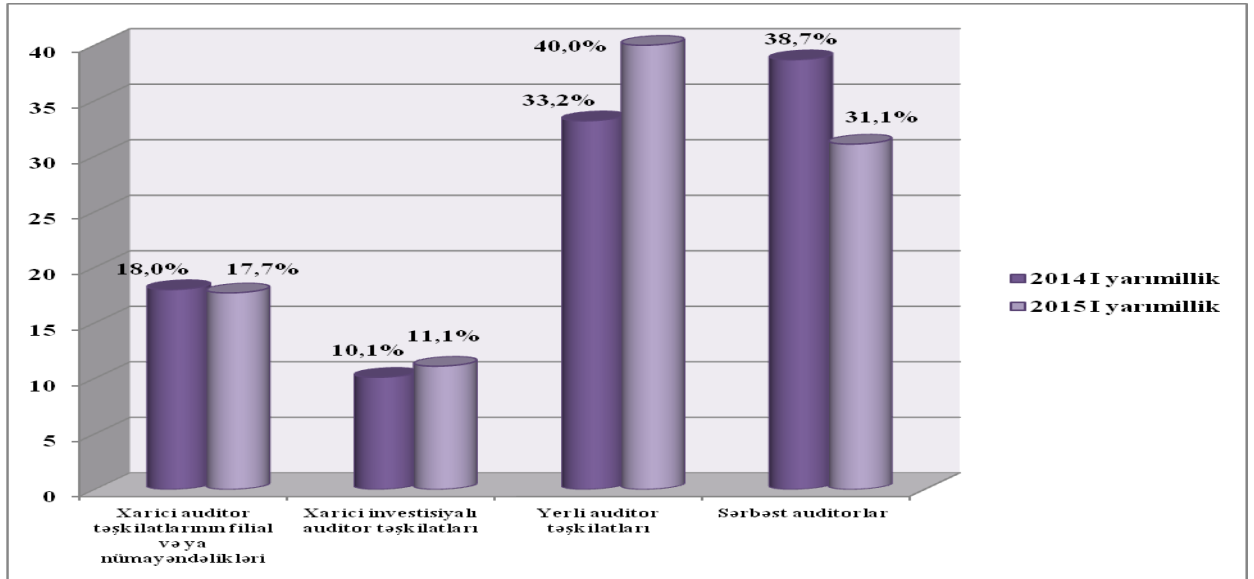
- xarici auditor təşkilatlarının filialları və ya nümayəndəlikləri üzrə 18,0%-dən 17,7%-ə qədər azalmış;

- xarici investisiyalı auditor təşkilatları üzrə 10,1%-dən 11,1%-ə qədər artmış;

- yerli auditor təşkilatları üzrə 33,2%-dən 40,0 %-ə qədər artmış;

- sərbəst auditorlar üzrə 38,7%-dən 31,1 %-ə qədər azalmışdır (*Diagram 7*).

**2014-2015-ci yarım illiklər üzrə göstərilmiş auditor xidmətinin say etibarı ilə xüsusi çəkisi**

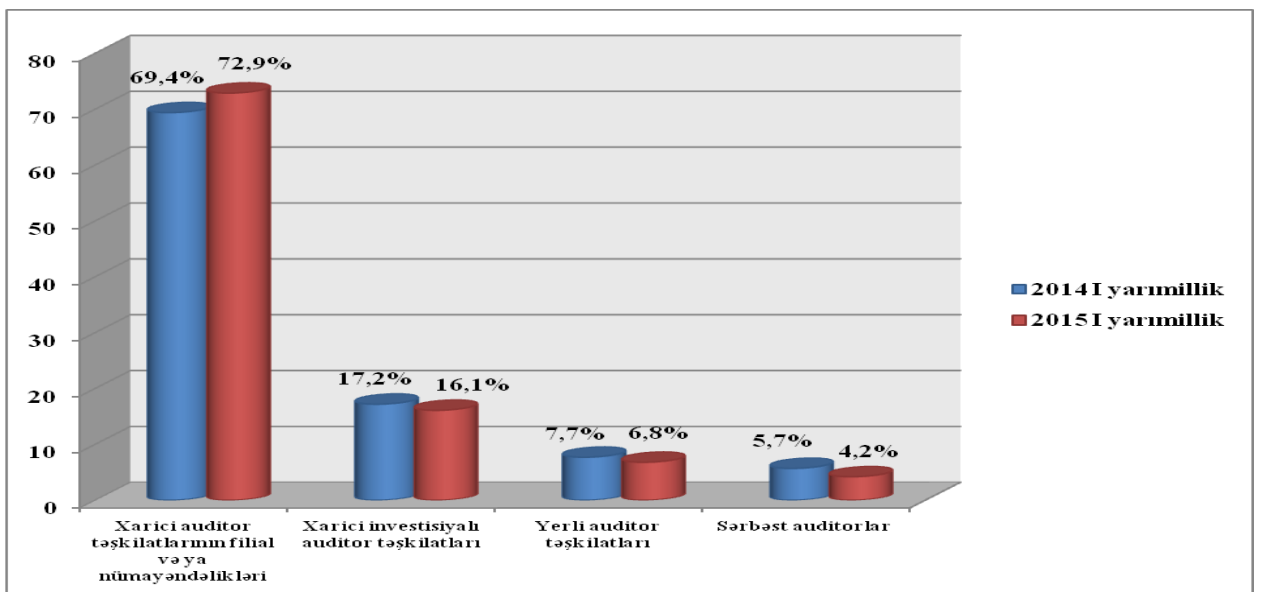


**Diaqram 7.**

**2) Yerinə yetirilmiş müqavilələrin məbləğinə görə:**

- xarici auditor təşkilatlarının filialları (və ya nümayəndəlikləri) üzrə 69,4%-dən 72,9%-ə qədər artmış;
- xarici investisiyalı auditor təşkilatları üzrə 17,2%-dən 16,1%-ə qədər azalmış;
- yerli auditor təşkilatları üzrə 7,7%-dən 6,8%-ə qədər azalmış;
- sərbəst auditorlar üzrə 5,7%-dən 4,2 %-ə qədər azalmışdır (*Diaqram 8*).

**2014-2015-ci yarım illiklər üzrə göstərilmiş auditor xidmətinin həcm etibarı ilə xüsusi çəkisi**



**Diaqram 8.**

2015-ci ilin I yarımilliyi ərzində mövcud müqavilələrdən 92 960,0 manat məbləğində 16-sı ləğv edilmişdir.

O cümlədən:

- xarici auditor təşkilatlarının filial və nümayəndəlikləri üzrə 760,0 manat dəyərində 2-si;

- xarici investisiyalı auditor təşkilatları üzrə 34 900,0 manat dəyərində 5-i;

- yerli auditor təşkilatlar üzrə 9 500,0 manat dəyərində 4-ü;

- sərbəst auditorlar üzrə 47 800,0 manat dəyərində 5-i ləğv edilmişdir.

2015-ci ilin I yarımilliyi ərzində mövcud müqavilələrdən 7 811 032,6 manat məbləğində 352-si yerinə yetirilməmişdir.

O cümlədən:

- xarici auditor təşkilatlarının filial və nümayəndəlikləri üzrə 3 662 481,2 manat dəyərində 60-ı;

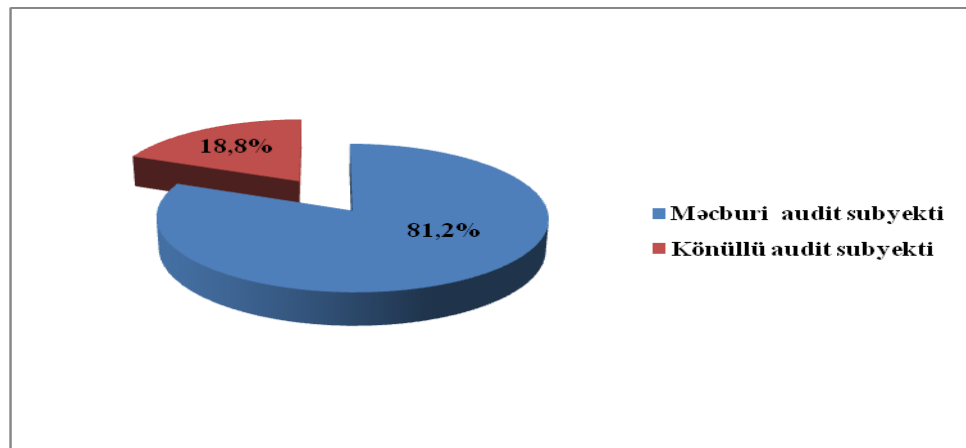
- xarici investisiyalı auditor təşkilatları üzrə 3 240 935, 4 manat dəyərində 91-i;

- yerli auditor təşkilatlar üzrə 537 662,0 manat dəyərində 93-ü;

- sərbəst auditorlar üzrə 369 954,0 manat dəyərində 108-i yerinə yetirilməmişdir.

2015-ci ilin I yarımilliyi ərzində yerinə yetirilmiş 1898 müqavilədən 1542-si məcburi auditin subyekti, 356-sı isə könüllü auditin subyekti olmuşdur. Bu da uyğun olaraq 81,2% və 18,8 % təşkil edir (*Diqram 9*).

***2015-ci ilin I yarımilliyi ərzində icra olunmuş müqavilələrin məcburi və könüllü audit subyektləri üzrə müqayisəsi***



***Diqram 9.***



2015-ci ilin I yarımilliyi üzrə 64 958 məcburi audit obyektindən 1542-si (2,4%-i) audiddən keçmişdir (Cədvəl 1).

Cədvəl 1

Məcburi audit subyektinin təşkilati-hüquqi forması	Respublika üzrə məcburi audit subyektlərinin sayı	2015-ci ilin I yarımilliyi üzrə məcburi audiddən keçən təsərrüfat subyektinin sayı	audiddən keçmə %-i	2014-cü ilin I yarımilliyi üzrə məcburi audiddən keçən təsərrüfat subyektinin sayı	audiddən keçmə %-i	2014-2015 artım (+), azalma (-) (%-lə)
Səhmdar cəmiyyətləri	1742	272	15,6%	310	19,3%	-3,7%
Məhdud məsuliyyətli cəmiyyətlər	61485	710	1,2%	778	1,3%	-0,1%
Bələdiyyələr	1607	478	29,7%	525	32,7%	-3,0%
Banklar	43	43	100,0%	43	100,0%	0,0%
Sığorta təşkilatları	27	27	100,0%	27	100,0%	0,0%
Siyasi partiyalar	54	12	22,2%	6	11,1%	11,1%
<b>CƏMİ</b>	<b>64958</b>	<b>1542</b>	<b>2,4%</b>	<b>1689</b>	<b>2,6%</b>	<b>-0,2%</b>