

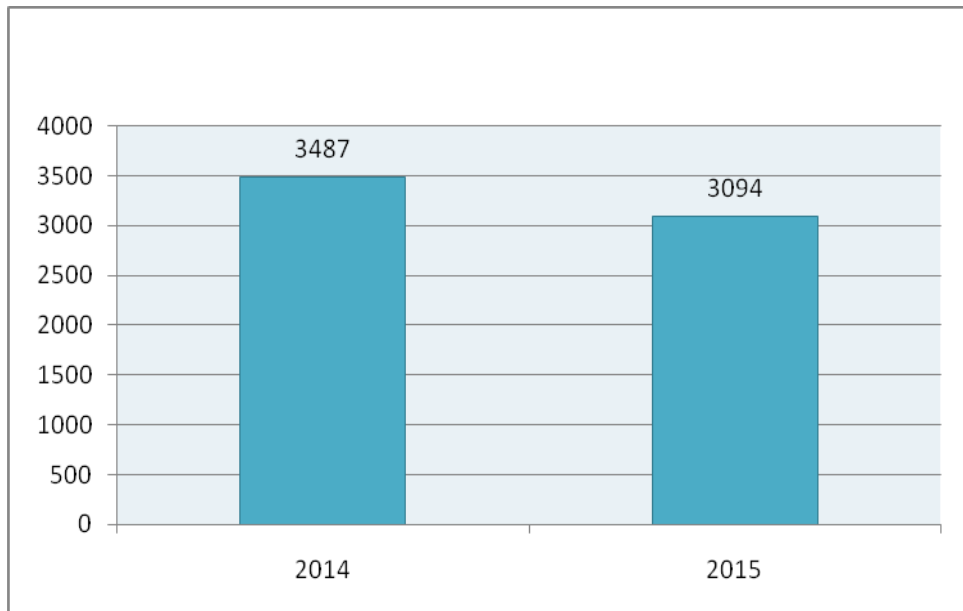
**AUDİTOR TƏŞKİLATLARININ VƏ SƏRBƏST AUDİTORLARIN
2015-Cİ İL ÜZRƏ FƏALİYYƏTİNƏ DAİR
İCMAL**

2015-ci il ərzində 39 sərbəst auditorun, 56 auditor təşkilatının auditor fəaliyyətini həyata keçirmək hüququ olmuşdur.

Hesabat dövrü üzrə 39 sərbəst auditor və 56 auditor təşkilatı tərəfindən Auditorlar Palatasına öz fəaliyyətlərinə dair hesabatlar təqdim edilmişdir. Təqdim edilmiş hesabatlara əsasən müəyyən edilmişdir ki, hesabat dövründə təsərrüfat subyektləri ilə 49 106 089,0 manat məbləğində 3094 müqavilə bağlanmışdır. Bağlanmış müqavilələrin xüsusi çəkisi xarici auditor təşkilatlarının filial və nümayəndəlikləri üzrə sayına görə 21,0% və məbləğinə görə 66,1%, xarici investisiyalı auditor təşkilatları üzrə sayına görə 16,1% və məbləğinə görə 23,9%, yerli auditor təşkilatları üzrə sayına görə 34,4% və məbləğinə görə 6,6%, sərbəst auditorlar üzrə sayına görə 28,5% və məbləğinə görə 3,4% təşkil etmişdir.

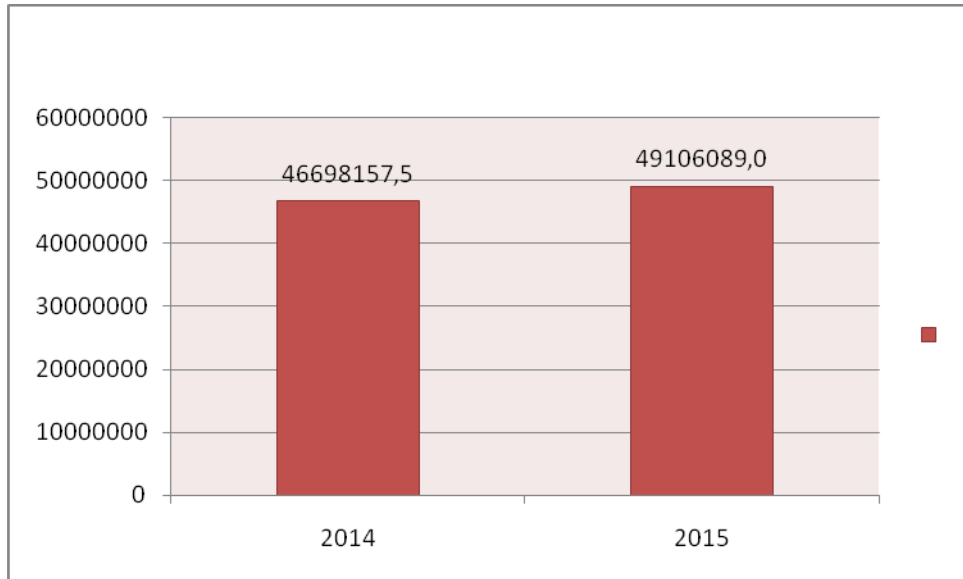
➤ 2014-cü il ilə müqayisədə 2015-ci ildə bağlanmış müqavilələrin sayı 3487-dən 3094-ə qədər, yəni 393 ədəd və ya 11,3% azalmış, məbləği isə 46 698 157,5 manatdan 49 106 089,0 manata qədər, yəni 2 407 931,5 manat və ya 5,2% artmışdır (*Diaqram 1-2*).

***Auditor xidmətinin göstərilməsinə dair 2014-2015-ci illər üzrə
bağlanmış müqavilələrin sayı***



Diaqram 1.

**Auditor xidmətinin göstərilməsinə dair 2014-2015-ci illər üzrə
bağlanmış müqavilələrin məbləği**



Diaqram 2.

O cümlədən:

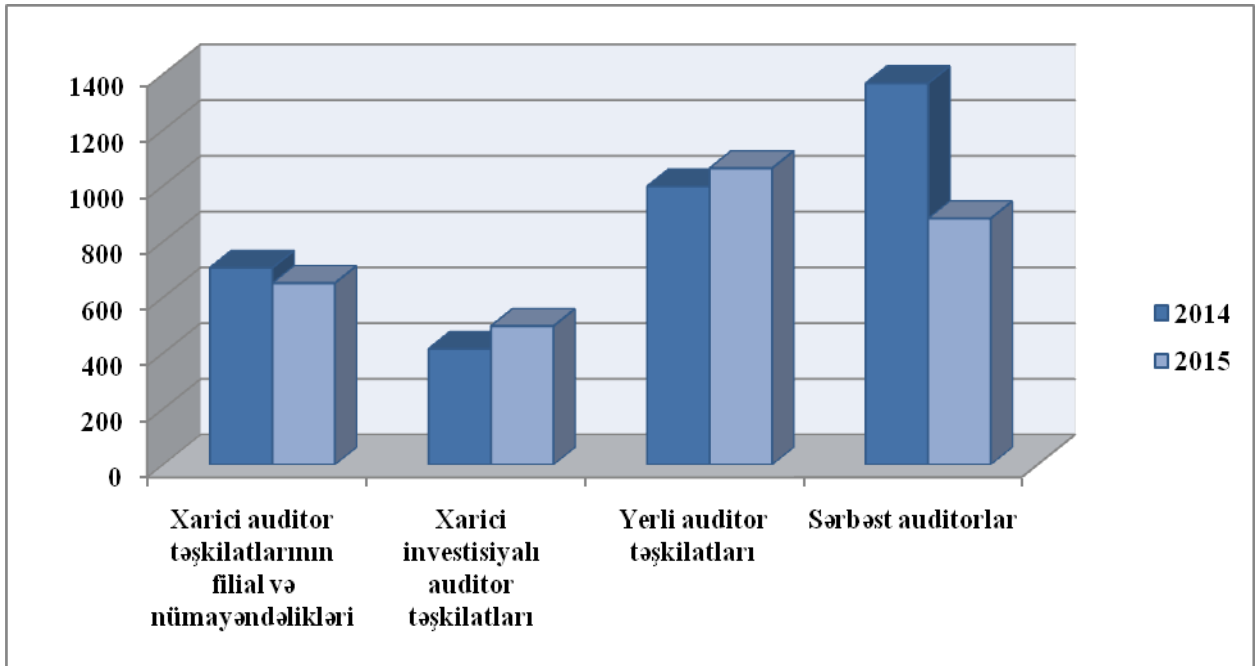
- xarici auditor təşkilatlarının filial və nümayəndəlikləri üzrə müqavilə sayı 706-dan 651-ə qədər, yəni 55 ədəd və ya 7,8 % azalmış, məbləği 32 177 782,3 manatdan 32 452 663,2 manata qədər, yəni 274 880,9 manat və ya 0,9% artmışdır;

- xarici investisiyalı auditor təşkilatları üzrə müqavilə sayı 415-dən 497-yə qədər, yəni 82 ədəd və ya 19,8%, məbləği 8 847 700,0 manatdan 11 718 681,0 manata qədər, yəni 2 870 981,0 və ya 32,4% artmışdır;

- yerli auditor təşkilatları üzrə müqavilə sayı 998-dən 1063-ə qədər, yəni 65 ədəd və ya 6,5% artmış, məbləği isə 3 385 637,2 manatdan 3 245 655,8 manata qədər, yəni 139 981,4 manat və ya 4,1% azalmışdır;

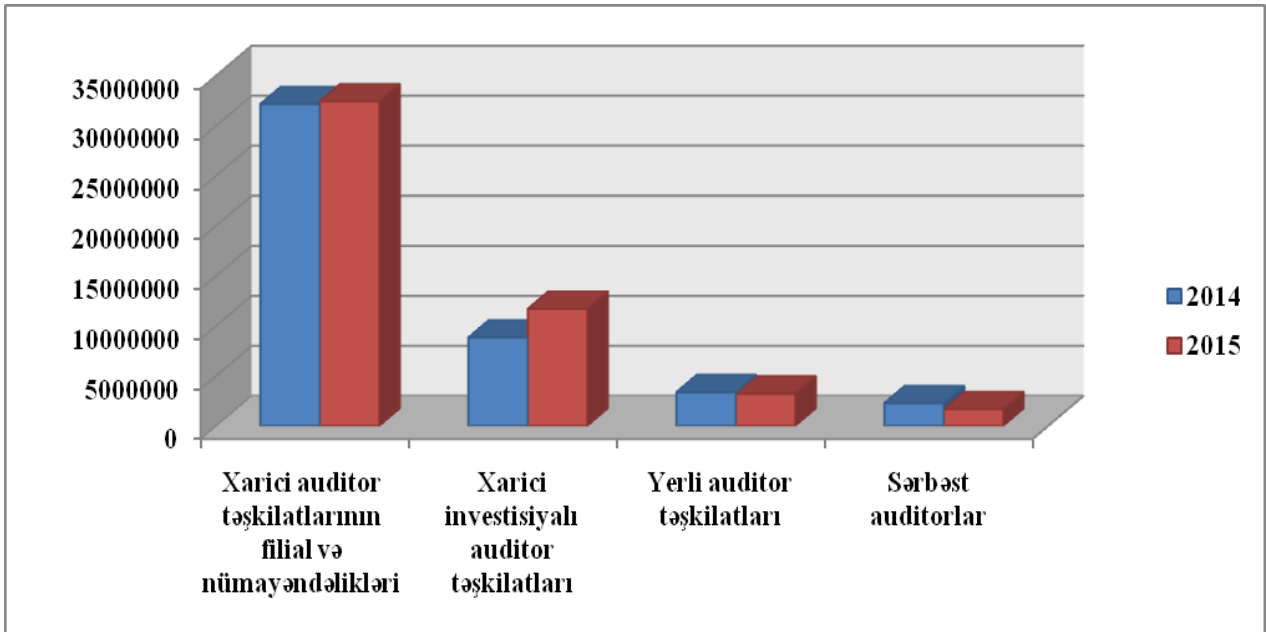
- sərbəst auditorlar üzrə müqavilə sayı 1368-dən 883-ə qədər, yəni 485 ədəd və ya 35,5%, məbləği isə 2 287 038,0 manatdan 1 689 089,0 manata qədər, yəni 597 949,0 manat və ya 26,1% azalmışdır (*Diaqram 3-4*).

**Auditor təşkilatları və sərbəst auditorlar tərəfindən
bağlanmış müqavilələrin sayı**



Diaqram 3.

**Auditor təşkilatları və sərbəst auditorlar tərəfindən
bağlanmış müqavilələrin məbləği**

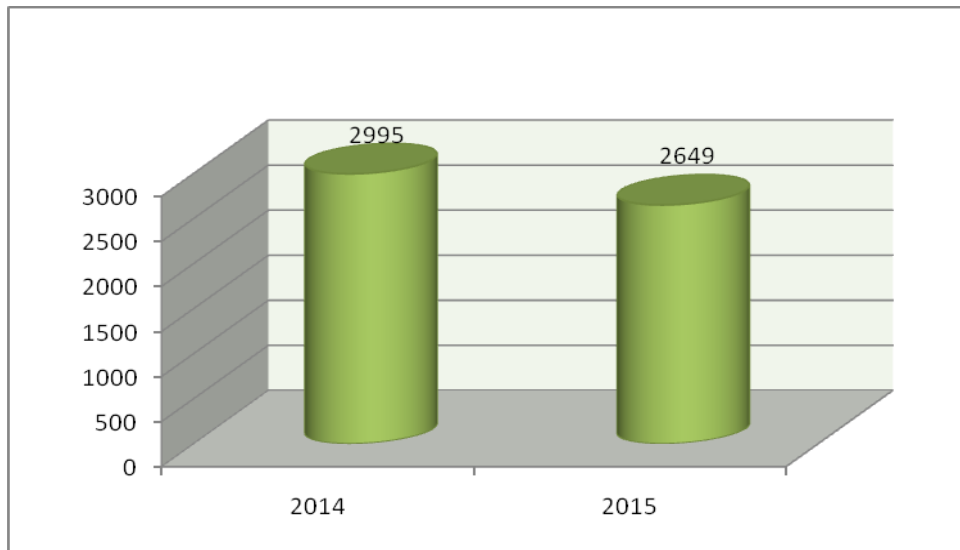


Diaqram 4.

➤ 2015-ci il ərzində bağlanmış müqavilələrdən 40 601 128,5 manat məbləğində 2649-u yerinə yetirilmişdir.

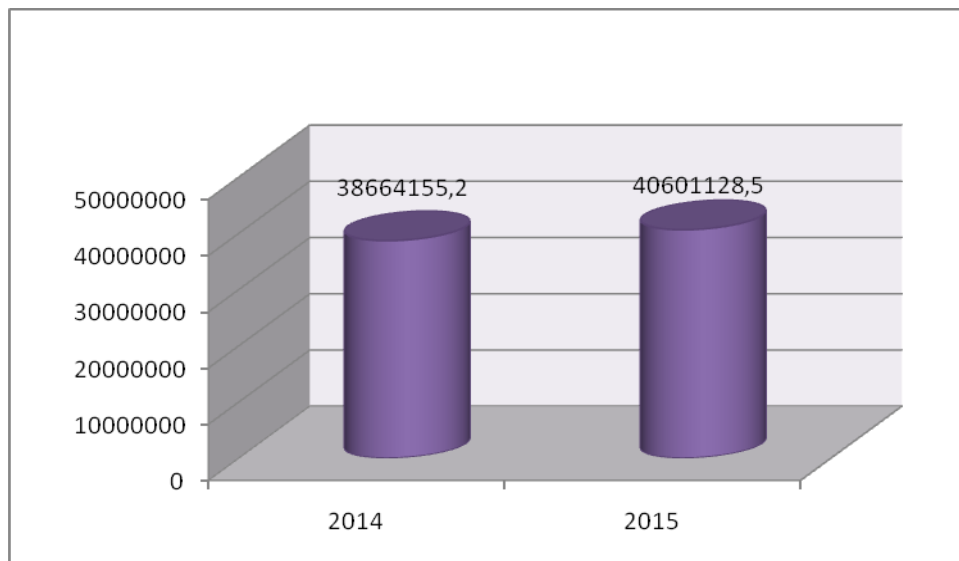
Qeyd etmək lazımdır ki, 2014-cü il ilə müqayisədə 2015-ci ildə yerinə yetirilmiş müqavilələrin sayı 2995-dən 2649-a qədər, yəni 346 ədəd və ya 11,6% azalmış, məbləği 38 664 155,2 manatdan 40 601 128,5 manata qədər, yəni 1 936 973,3 manat və ya 5,0%, orta məbləği isə 12 909,6 manatdan 15 327,0 manata qədər, yəni 2 417,4 manat və ya 18,7% artmışdır (*Diaqram 5-6*);

Auditor xidmətinin göstərilməsinə dair 2014-2015-ci illər üzrə yerinə yetirilmiş müqavilələrin sayı



Diaqram 5.

Auditor xidmətinin göstərilməsinə dair 2014-2015-ci illər üzrə yerinə yetirilmiş müqavilələrin məbləği



Diaqram 6.

O cümlədən:

- xarici auditor təşkilatlarının filial (və ya nümayəndəlikləri) üzrə yerinə yetirilmiş müqavilə sayı 638-dən 583-ə qədər, yeni 55 ədəd və ya 8,6% azalmış, məbləği 27 661 724,6 manatdan 30 580 337,8 manata qədər, yeni 2 918 613,2 manat və ya 10,6 %, orta məbləğ isə 43 356,9 manatdan 52 453,4 manata qədər, yeni 9 096,5 manat və ya 21,0% artmışdır;

- xarici investisiyalı auditor təşkilatları üzrə yerinə yetirilmiş müqavilə sayı 280-dən 321-ə qədər, yeni 41 ədəd və ya 14,6% artmış, məbləği 6 399 934,4 manatdan 5 702 840,9 manata qədər, yeni 697 093,5 manat və ya 11,0%, orta məbləğ isə 22 856,9 manatdan 17 765,9 manata qədər, yeni 5 091,0 manat və ya 22,3% azalmışdır;

- yerli auditor təşkilatları üzrə yerinə yetirilmiş müqavilə sayı 933-dən 1001-ə qədər, yeni 68 ədəd və ya 7,3%, məbləği 2 923 488,2 manatdan 3 013 660,8 manata qədər, yeni 90 172,6 manat və ya 3,1% artmış, orta məbləğ isə 3 133,4 manatdan 3 013,7 manata qədər, yeni 119,7 manat və ya 3,8% azalmışdır;

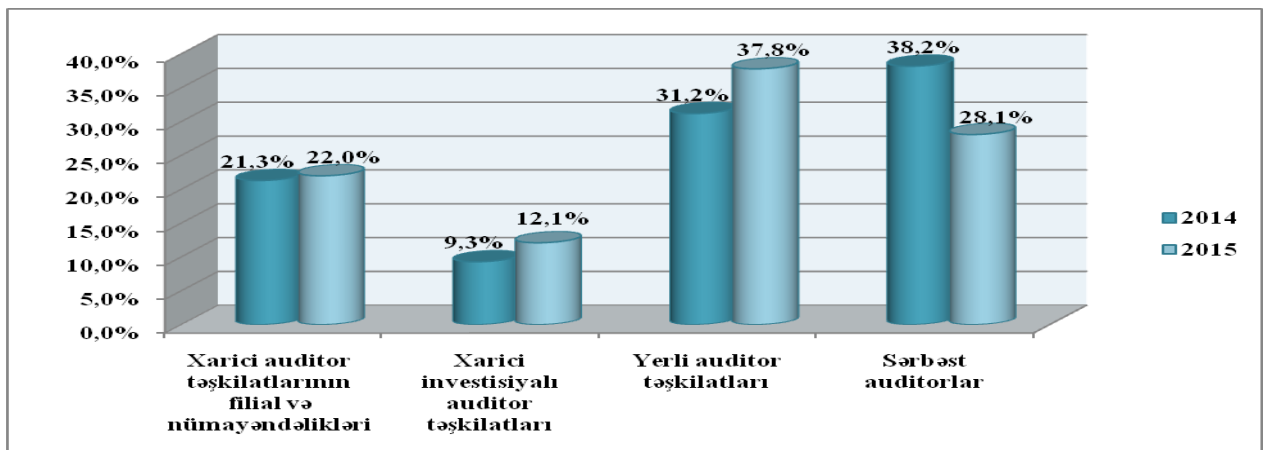
- sərbəst auditorlar üzrə yerinə yetirilmiş müqavilə sayı 1144-dən 744-ə qədər, yeni 400 ədəd və ya 35,0%, məbləği 1 679 008,0 manatdan 1 304 289,0 manata qədər, yeni 374 719,0 manat və ya 22,3% azalmış, orta məbləğ isə 1 467,7 manatdan 1 753,1 manata qədər, yeni 285,4 manat və ya 19,4% artmışdır.

Beləliklə, 2014-2015-ci illər üzrə aparılan müqayisələr aşağıdakı nəticələri aşkar etmişdir:

1) Yerinə yetirilmiş müqavilələrin sayına görə:

- xarici auditor təşkilatlarının filial və nümayəndəlikləri üzrə 21,3%-dən 22,0%-ə qədər artmış;
- xarici investisiyalı auditor təşkilatları üzrə 9,3%-dən 12,1%-ə qədər artmış;
- yerli auditor təşkilatları üzrə 31,2%-dən 37,8 %-ə qədər artmış;
- sərbəst auditorlar üzrə 38,2%-dən 28,1 %-ə qədər azalmışdır (*Diaqram 7*).

2014-2015-ci illər üzrə göstərilmiş auditor xidmətinin say etibarlı ilə xüsusi çəkisi



Diaqram 7.

2) Yerinə yetirilmiş müqavilələrin məbləğinə görə:

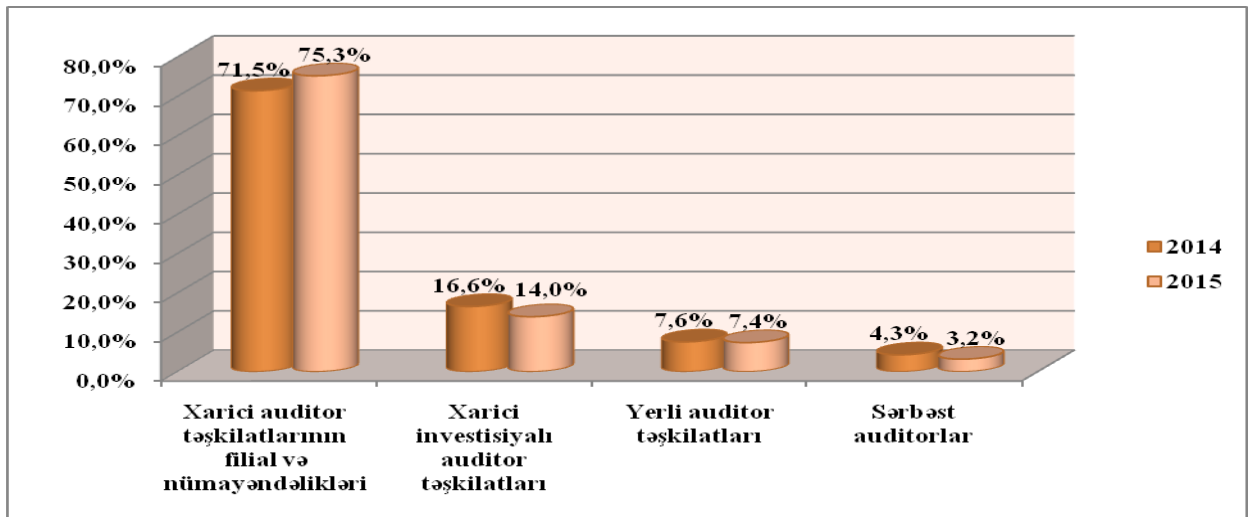
- xarici auditor təşkilatlarının filial və nümayəndəlikləri üzrə 71,5%-dən 75,3%-ə qədər artmış;

- xarici investisiyalı auditor təşkilatları üzrə 16,6%-dən 14,0%-ə qədər azalmış;

- yerli auditor təşkilatları üzrə 7,6%-dən 7,4%-ə qədər azalmış;

- sərbəst auditorlar üzrə 4,3%-dən 3,2 %-ə qədər azalmışdır (*Diaqram 8*).

2014-2015-ci illər üzrə göstərilmiş auditor xidmətinin həcm etibarlı ilə xüsusi çəkisi



Diaqram 8.

2015-ci il ərzində mövcud müqavilələrdən 908 141,4 manat məbləğində 45-i ləğv edilmişdir.

O cümlədən:

- xarici auditor təşkilatlarının filial və nümayəndəlikləri üzrə 788 031,4 manat dəyərində 20-si;

- xarici investisiyalı auditor təşkilatları üzrə 73 210,0 manat dəyərində 9-u;

- yerli auditor təşkilatları üzrə 12 300,0 manat dəyərində 8-i;

- sərbəst auditorlar üzrə 34 600,0 manat dəyərində 8-i ləğv edilmişdir.

2015-ci il ərzində mövcud müqavilələrdən 7 596 819,1 manat məbləğində 400-ü yerinə yetirilməmişdir.

O cümlədən:

- xarici auditor təşkilatlarının filial və nümayəndəlikləri üzrə 1 084 294,0 manat dəyərində 48-i;

- xarici investisiyalı auditor təşkilatları üzrə 5 942 630,1 manat dəyərində 167-si;

- yerli auditor təşkilatları üzrə 219 695,0 manat dəyərində 54-ü;

- sərbəst auditorlar üzrə 350 200,0 manat dəyərində 131-i yerinə yetirilməmişdir.

2015-ci il ərzində yerinə yetirilmiş 2649 müqavilədən 1770-i məcburi auditin subyekti, 879-u isə könüllü auditin subyekti olmuşdur. Bu da uyğun olaraq 66,8% və 33,2 % təşkil edir (*Diagram 9*).

2015-ci il ərzində icra olunmuş müqavilələrin məcburi və könüllü audit subyektləri üzrə müqayisəsi

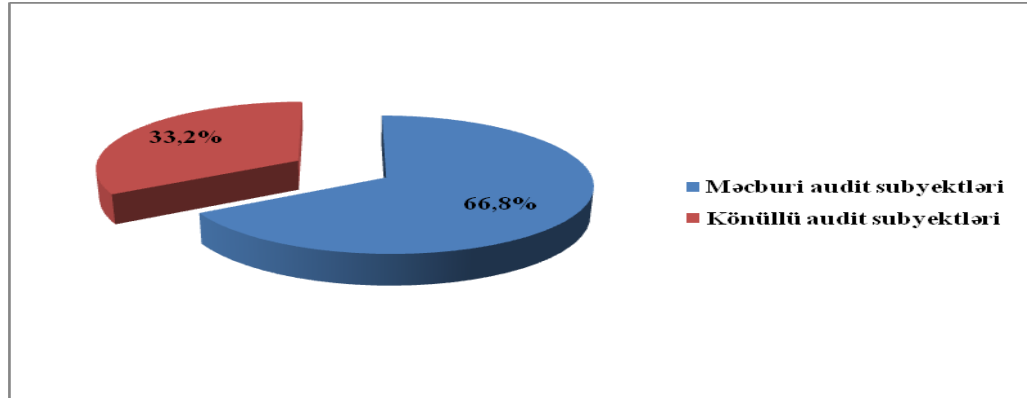


Diagram 9.

2015-ci il üzrə 64 958 məcburi audit obyektindən 1770-i (2,7%-i) auditdən keçmişdir (Cədvəl 1).

Cədvəl 1

Məcburi audit subyektinin təşkilati-hüquqi forması	Respublika üzrə məcburi audit subyektlərinin sayı	2015-ci il üzrə məcburi auditdən keçən təsərrüfat subyektinin sayı	auditdən keçmə %-i	2014-cü il üzrə məcburi auditdən keçən təsərrüfat subyektinin sayı	auditdən keçmə %-i	2014-2015 artım (+), azalma (-) (%-lə)
Səhmdar cəmiyyətləri	1742	284	16,3%	314	18,0%	-1,7%
Məhdud məsuliyyətli cəmiyyətlər	61485	805	1,3%	881	1,4%	-0,1%
Bələdiyyələr	1607	599	37,3%	623	38,8%	-1,5%
Banklar	43	43	100,0%	43	100,0%	0,0%
Sığorta təşkilatları	27	27	100,0%	27	100,0%	0,0%
Siyasi partiyalar	54	12	22,2%	6	11,1%	11,1%
CƏMİ	64958	1770	2,7%	1894	2,9%	-0,2%

**Analitik informasiya və
təhlil şöbəsinin müdiri**

R.Cəfərli